



CUIDADOS E MANUTENÇÃO

PARA MANTER INTACTO AO LONGO DO TEMPO O VALOR DAS JANELAS
COM PERFIL REHAU

JANELAS DE LONGA DURAÇÃO

REHAU OFERECE ALTA QUALIDADE



As janelas com perfil REHAU distinguem-se pela sua excepcional qualidade, os standars tecnológicos de vanguarda, a extrema manneabilidade e a fácil manutenção graças à sua superfície lisa.



As janelas com perfil REHAU, fiáveis e de qualidade comprovada, apresentam as seguintes características exclusivas:

- Desenho cuidado na forma e na cor
- Facilidade de limpeza e manutenção graças às superfícies lisas e de qualidade
- Alta resistência aos agentes atmosféricos
- Longa duração, valor inalterado ao longo do tempo
- Isolam. acústico conforme as exigências
- Isolam. térmico conforme as exigências
- Ferragem de distintos níveis de anti-roubo

Este catálogo contém uma série de úteis sugestões, assim como informação para o cuidado, a manutenção e a utilização das janelas com perfil REHAU. Além disso, inclui indicações sobre a correcta ventilação para garantir não só uma poupança de energia eficaz, mas também um óptimo clima na sua casa.

Máxima flexibilidade

A cada perfil de janela REHAU corresponde um programa de complementos específicos. Ponha-se em contacto com o seu fornecedor de confiança para solicitar informação sobre:

- Portas de entrada
- Portas correderas
- Estores e portadas
- Jardins de Inverno





MANUTENÇÃO SIMPLES

SUGESTÕES PARA A LIMPEZA

Após a montagem da janela, deverá ser retirada o mais breve possível a película protectora..



Como se faz a manutenção periódica dos perfis?

O pó e as marcas deixadas pela chuva, podem-se retirar com um pano húmido e um detergente corrente ou o com o detergente REHAU*.

Como se faz a manutenção periódica dos vidros?

Para limpar os vidros, tem que usar uma carmuça embebida em água quente.

Atenção:

- Não usar produtos de limpeza agressivos ou com dissolventes, nem detergentes corrosivos como os diluientes à base de resina sintética, acetona, etc.
- Não usar detergentes abrasivos
- Não usar produtos rígidos como espátulas,

escovas metálicas, esponjas ásperas, etc.

Como eliminar a sujidade mais rebelde?

A contaminação atmosférica (como óxidos, pós industriais ou a fuligem dos motores diesel) existente perto de instalações industriais e ferroviárias pode dar lugar a depósitos que podem permanecer durante muito tempo no perfil e provocar a aparição de manchas. Para retirar estas manchas ou evitar que apareçam, aconselha-se a limpar as janelas de forma periódica com o detergente REHAU*.

* O detergente REHAU está disponível para:

- perfis brancos / lacados
- perfis folheados

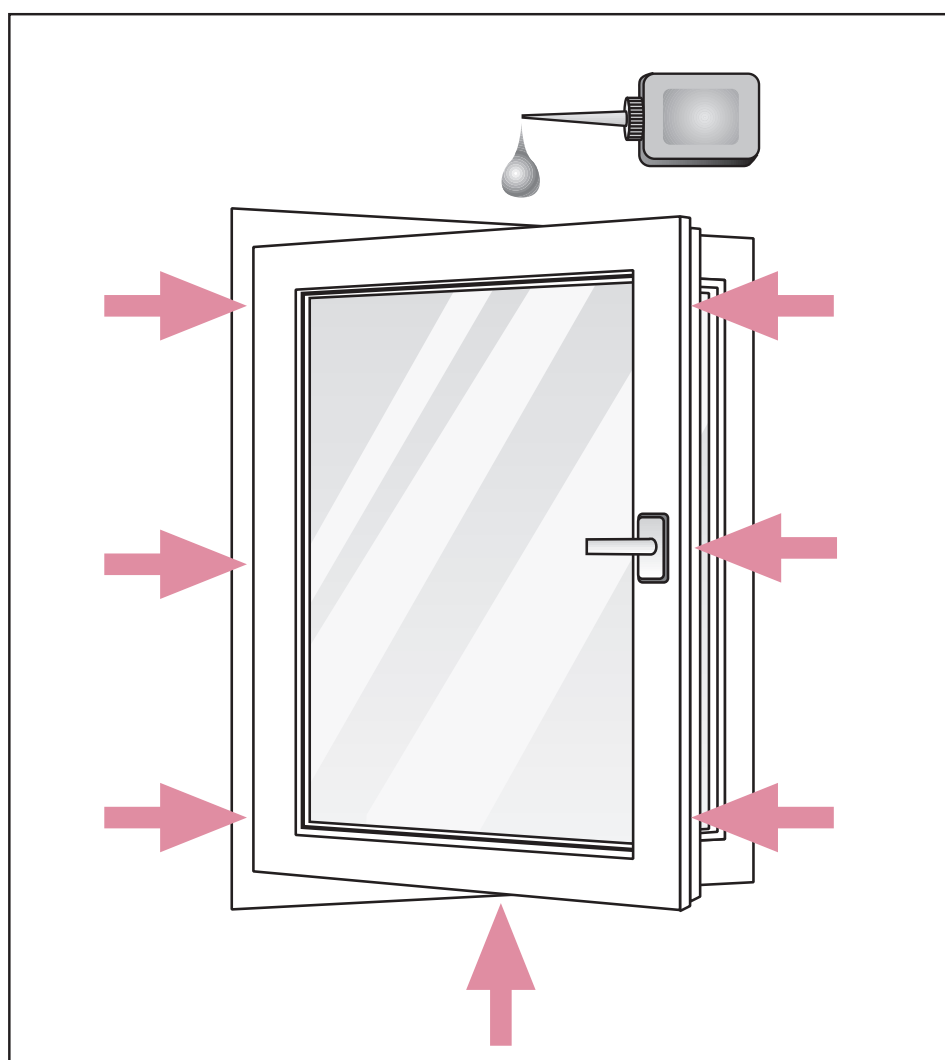




Nosso conselho:
Limpe sempre as janelas com o
detergente específico REHAU.

CORRECTA MANUTENÇÃO

VALOR INTACTO AO LONGO DO TEMPO



Como se deve efectuar a manutenção da ferragem?

Aconselha-se lubrificar ao menos uma vez ao ano as partes móveis da ferragem para garantir que as janelas abram e fechem com comodidade.

Sugestão:

Para evitar que se produzam danos permanentes nas janelas, aconselha-se a contactar com o fabricante especializado para que se ocupe da manutenção da ferragem e comprove a colocação, o movimento e o mecanismo sejam os correctos.

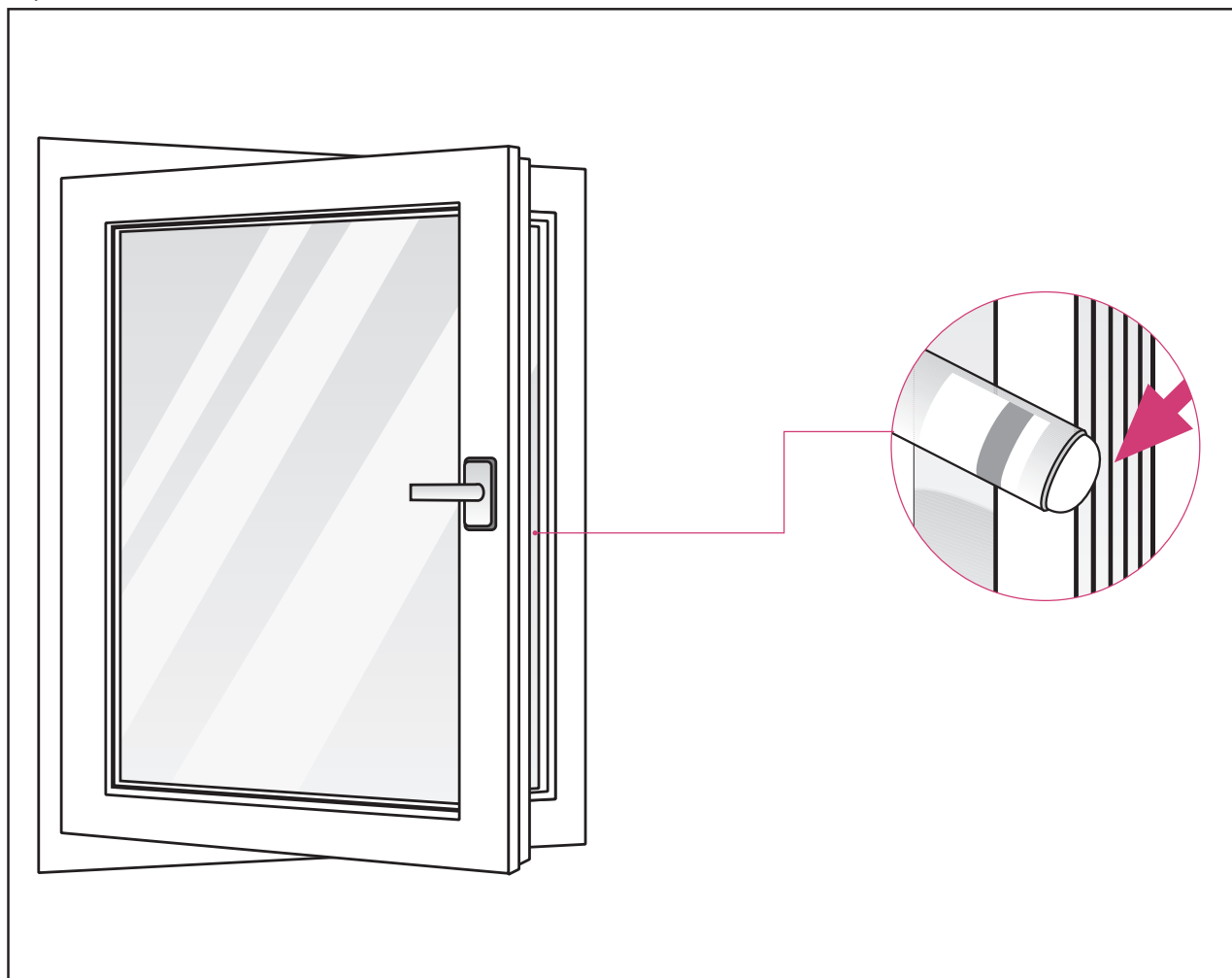
Como se deve efectuar a manutenção das juntas?

As juntas devem-se limpar com água e engraxar periodicamente com silicone em barra.

Para os cuidados e a manutenção das janelas:

– Usar um detergente comum para retirar periodicamente as manchas de sujidade mais leves que existam nos vidros e nos perfis

- Usar uma carmuça para limpar os vidros em profundidade
- Para efectuar uma limpeza a nível profissional, retirar as manchas mais rebeldes e a sujidade causada pela contaminação atmosférica com o detergente REHAU
- Engraxar a ferragem
- Usar um pano suave para manter o brilho das superfícies dos perfis REHAU
- Lubrificar as juntas com silicone em barra (à venda em drogasias)



CLIMA DE BEM ESTAR

SAÚDE E CONFORTO

As modernas janelas e portas fecham perfeitamente, permitindo poupar grande quantidade da energia que se consome no aquecimento. Graças às tecnologias de vanguarda adoptadas actualmente e aos materiais inovadores com que se constroem os edifícios, também a estrutura exterior garante um maior isolamento que no passado.

Precisamente devido a este “hermetismo”, é imprescindível garantir uma ventilação adequada, simplesmente deixando que entre ar pela janela. Através da troca contínua do ar, pode-se regular a humidade do ar no interior do local para reduzir o risco de formação de bolor, evitar que o edifício sofra danos e garantir um clima óptimo.





O vapor de água forma-se também dentro de casa.
Seguidamente indicamos como se forma e em que quantidades:



Respiração
1-2 litros por dia por pessoa



Cozinha (em moradias até 4 pessoas)
1-2 litros por dia

Numa moradia onde vivam 4 pessoas, por dia produzem-se cerca de 10 litros de vapor de água. Portanto, é necessário ventilar a casa para que o ar húmido do interior se troque com o ar fresco e seco do exterior.



Secadora
1,5-2,5 litros por dia



Plantas ornamentais e floreiras
0,5-2 litros por dia



Banho e duche
0,5-1 litro por dia por pessoa

O que sucede se a ventilação é insuficiente?

- Aumenta a humidade do ar no interior
- Expõem-se as paredes à humidade
- Produzem-se danos no edifício
- Forma-se bolor

VENTILAÇÃO ADEQUADA

REDUÇÃO AO MÍNIMO DO GASTO DE ENERGIA

Ventilação contínua:

Para conseguir este tipo de ventilação, pode-se bascular a janela, o que permite uma troca de ar limitado mas contínuo.

Ventilação abrindo portas e janelas:

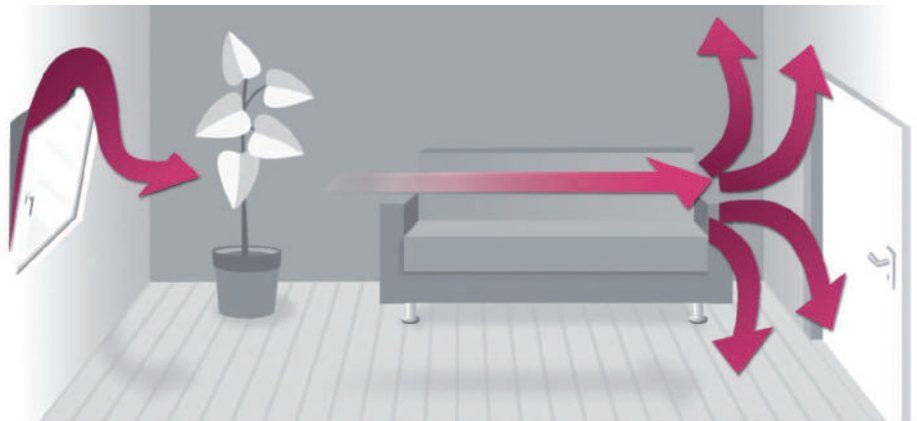
Se abrir ao mesmo tempo todas as portas e janelas, cria-se uma corrente que permite trocar o ar em 2-4 minutos. Sem embargo, este tempo não é suficiente para esfriar os elementos de construção.

Uma ventilação adequada permite reduzir ao mínimo o consumo de energia e poupar em aquecimento.

Porque é tão importante ventilar de forma periódica?

- Para regular a temperatura e a humidade do ar no interior
- Para trocar o ar viciado por ar fresco
- Para evitar a formação de condensação e bolor
- Para disfrutar de um clima são e de bem estar na moradia

Ventilação contínua



Ventilação abrindo portas e janelas

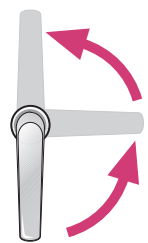


CORRECTA UTILIZAÇÃO

FUNÇÕES E MANIPULAÇÃO

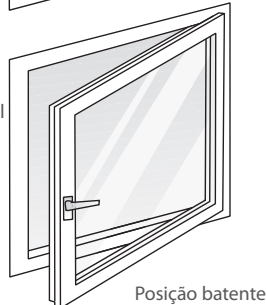
Abertura oscilo-batente

Bascular a janela
Manete vertical para cima



Abrir a janela
Manete na horizontal

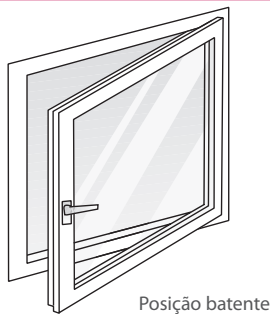
Fechar a janela
Manete vertical para baixo



Abertura batente

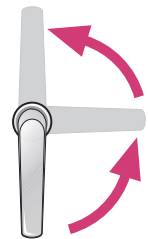


Fechar a janela
Manete vertical para baixo




Abertura basculante

Bascular a janela
Manete vertical para cima




ou bem
Bascular a janela
Manete horizontal

Fechar a janela
Manete vertical para baixo





O que fazer em caso de utilização incorrecta?

Se a manete se coloca na posição de abertura basculante quando a janela já está aberta, a folha também se abre pela parte inferior. Fazer o seguinte:

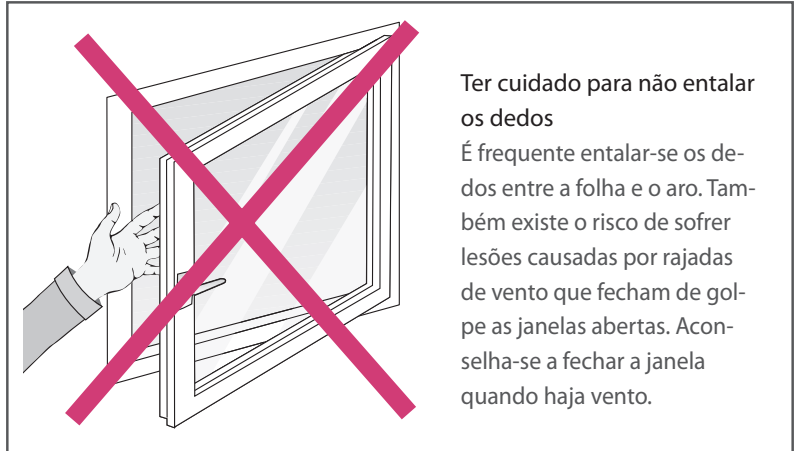


1. Deixar a manete na posição de abertura basculante.
2. Empurrar a folha para o lado da dobradiça.
3. Girar a manete 180° para baixo, na posição de fecho.
4. Agora já se pode abrir e fechar a janela com normalidade.



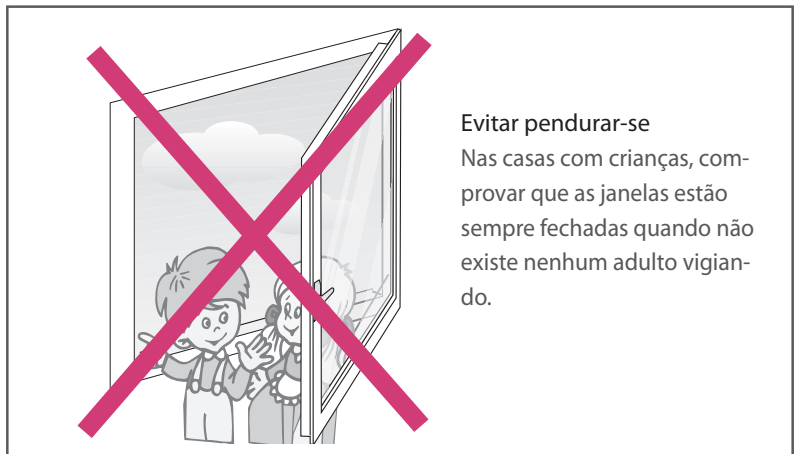
NOTAS IMPORTANTES

INDICAÇÕES PARA A UTILIZAÇÃO DA JANELA



Ter cuidado para não entalar os dedos

É frequente entalar-se os dedos entre a folha e o aro. Também existe o risco de sofrer lesões causadas por rajadas de vento que fecham de golpe as janelas abertas. Aconselha-se a fechar a janela quando haja vento.



Evitar pendurar-se

Nas casas com crianças, comprovar que as janelas estão sempre fechadas quando não existe nenhum adulto vigiando.



Não colocar cargas

Não utilizar a folha da janela para colocar roupa nem como base de apoio.

ACOMPANHAMENTO QUALIFICADO

ESPECIALISTAS SEMPRE À SUA DISPOSIÇÃO

Se, apesar de ter efectuado todos os procedimentos de manutenção e todos os cuidados necessários, a janela apresentar problemas de funcionamento, ponha-se em contacto com um fabricante qualificado da REHAU, que estará disposto a ajudá-lo.



Atenção:

Ficam excluídos da garantia os danos superficiais causados por negligência ou má fé, ou bem por não se ter efectuado uma correcta manutenção. Isto refere-se especialmente à sujidade mais resistente ou difícil de eliminar. A garantia tão pouco cobre os danos superficiais causados pelo uso de detergentes agressivos ou abrasivos. Para efectuar uma excelente manutenção, utilizar sómente os detergentes aconselhados.

ALTA QUALIDADE DA MARCA

JANELAS COM PERFIS REHAU



REHAU, com mais de 40 anos de experiência, converteu-se num dos maiores produtores de perfis para janelas. Os perfis de janela REHAU, basados desde sempre na perfeita combinação de investigação e pericia, são o símbolo de umas soluções inovadoras e de uma qualidade fiável.

O conceito de qualidade nasce numa empresa qualificada, se concretiza em janelas acabadas e adequadas para as necessidades de qualquer moradia e chega até à fase de montagem: o pessoal competente, com a ajuda das técnicas mais modernas, faz todo o possível para garantir os melhores

resultados também na fase da construção.

Com este objetivo, a REHAU cria as condições básicas e à priori: a empresa põe à disposição as suas inovadoras soluções para facilitar todo tipo de informação relativa às janelas e oferece assistência aos clientes durante toda a fase de montagem. Com a REHAU, a qualidade está garantida em todos os aspectos.

Solicite informação ao seu fornecedor de confiança sobre a conveniência e a flexibilidade das janelas com perfis REHAU e confie na qualidade da marca.

DELEGAÇÕES COMERCIAIS REHAU

Lisboa: - 2685-368 Prior Velho - Tel.: 21 94972-20 - lisboa@rehau.com

E: Barcelona: - 08850 Gavà - Tel.: 93 6353500 - barcelona@rehau.com - Bilbao: - 48950 Asua-Erandio (Vizcaya) - Tel.: 94 4538636 - bilbao@rehau.com - Madrid: - 28906 Getafe - Tel.: 91 6839425 madrid@rehau.com